

Kopier andre skolers læringsaktiviteter

Det er muligt at fremsøge andre skolers læringsaktiviteter og tage en kopi af aktiviteten med tilhørende læringselementer, dette kræver rettigheden (læringsaktivitet/redaktør). Hvis der er oprettet delmålpinde til aktiviteten kopieres disse ikke, det skyldes at delmålpinde slår igennem på hele skolen, derfor følger disse ikke automatisk med.

Via *Læringsaktiviteter, rediger* fremsøges de ønskede aktiviteter.

I søgevinduet udfyldes kriterierne for søgningen og i de nederste radioknapper flyttes radioknappen til "På landsplan"

Herefter fremkommer de læringsaktiviteter der er oprettet på alle landets skoler. Ved at klikke på læringsaktivitetens titel fremkommer skolens beskrivelse

▼ Læringsaktiviteter

Former

Opret


Rediger

Vælg skole(r) Århus Købmandsskole inden for skolesamarbejder på landsplan

1 dags kursus Nye funktioner med VFS

Elevrettet beskrivelse Her begynder **en god historie.**

Nu skal du bare høre..... møbelpolster



Afdeling afdeling
 Varighed 1 dag
 Lektioner 45
 Kontaktperson FK

▶ Undervisningsforløb

▶ Uddannelse

▶ Elevforudsætninger

▶ Læringselementer

▶ Læringsmiljø

▶ Evaluering

▶ Ressourcer/Rammer

▶ Godkendelse


▶ Redaktørteam


Beskrivelsen kan kopieres ved at klikke på "lav kopi" hvorefter læringsaktiviteten med tilhørende læringselementer gemmes på egen skole. Herefter er det muligt at redigere [læringsaktiviteten](#) og efterfølgende udbyde denne.

Opret læringsaktivitet - side 1 af 8

Alle felter på denne side skal udfyldes. Felter med blå ledetekst s

Titel

Elevrettet beskrivelse  Her begynder **en god historie.**
Nu skal du bare høre..... møbelpolste



Aktivetsafdeling

Varighed

Lektioner * á 45 minutter.

Kontaktperson